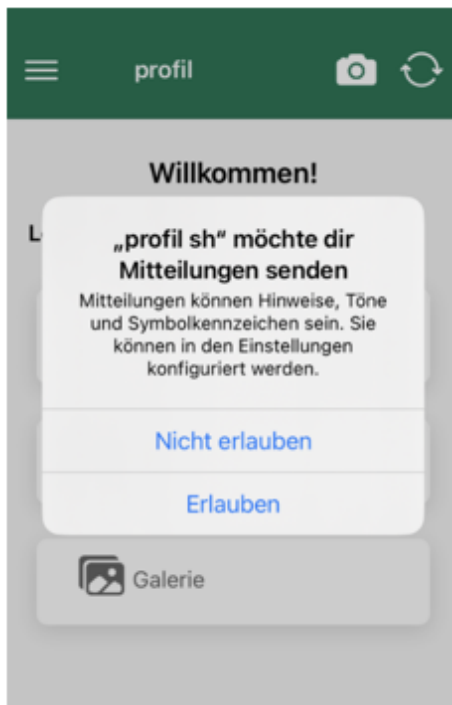


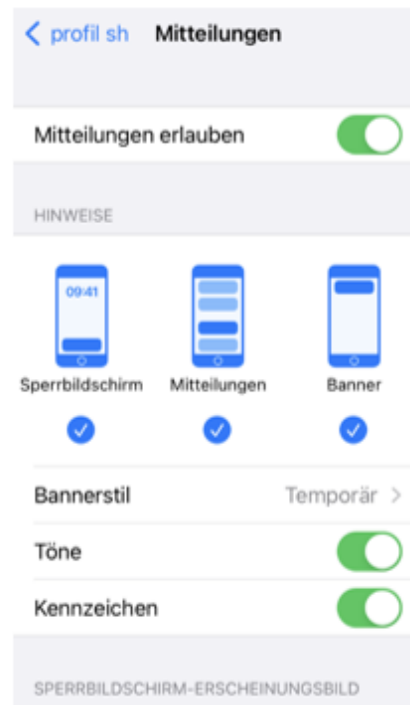
### 1. Kamera wurde um die Werkzeuge Zoom und Makro-Modus erweitert

### 2. Push-Benachrichtigung

Voraussetzung, dass man per Push-Mitteilung über die App informiert wird, ist eine Anmeldung in der App. Außerdem müssen Mitteilungen über die Smartphone Einstellungen zugelassen werden.

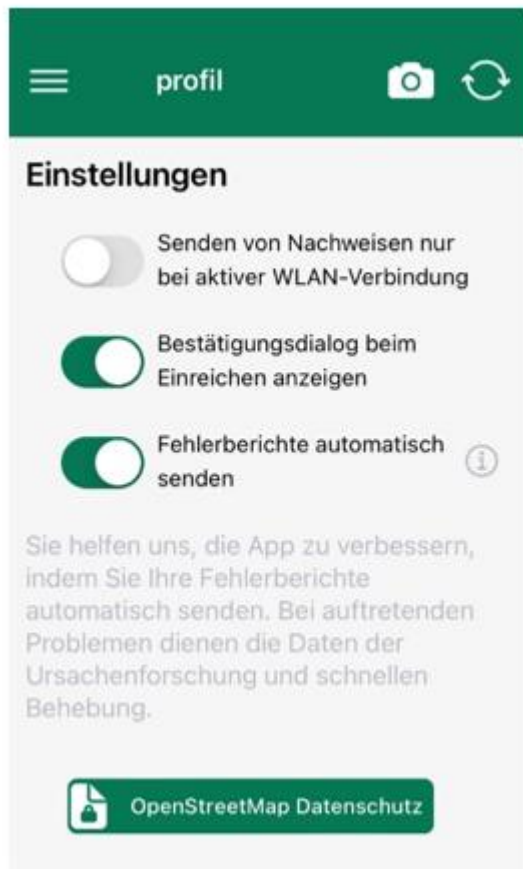


Erscheint einmalig beim Öffnen der App



Unter Einstellungen → Profil SH App → können die Mitteilungen aktiviert/deaktiviert werden

### 3. automatisches Senden von Fehlerberichten, wenn der Nutzer dem Senden zustimmt



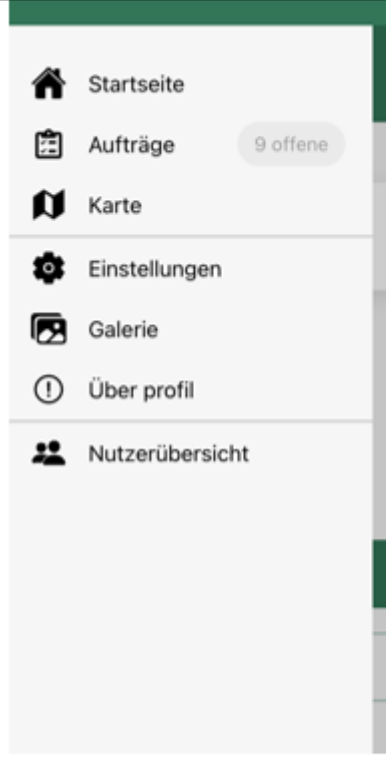
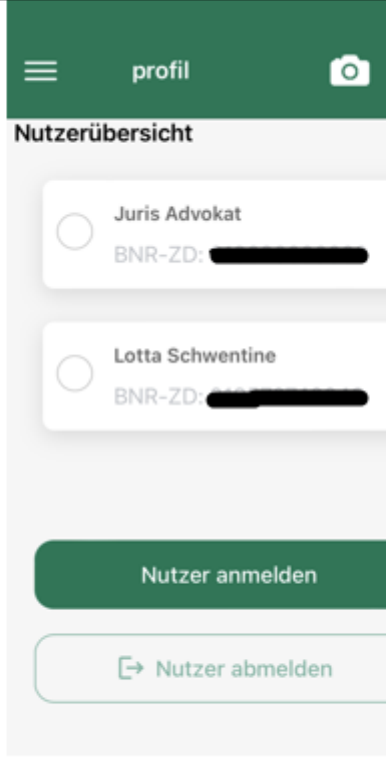
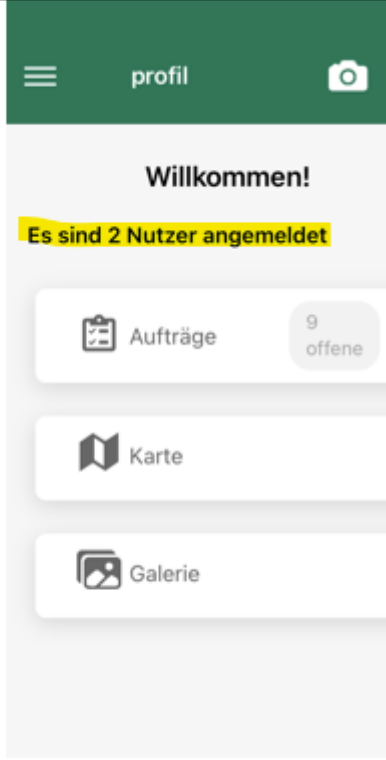
#### 4. Mehrere Nutzer in einer App

Es können nun mehrere Nutzer in der Profil SH App angemeldet werden. Unter dem Menüpunkt „Nutzerübersicht“ können Nutzer an- und abgemeldet werden. Auf der Startseite erscheint dann nur noch die Anzahl der angemeldeten Nutzer. Name und BNR-ZD der einzelnen Nutzer sind in der Nutzerübersicht gelistet.

Aufträge werden für alle angemeldeten Nutzer empfangen und können bearbeitet werden.

In der Auftragsansicht kann über den Filter nach BNRZD gefiltert werden.

Die Fotos werden wie zuvor den Aufträgen über den Geotag zugeordnet.

 <p>Startseite Aufträge 9 offene Karte Einstellungen Galerie Über profil Nutzerübersicht</p>	 <p>profil</p> <p>Nutzerübersicht</p> <p>Juris Advokat BNR-ZD: [REDACTED]</p> <p>Lotta Schwentine BNR-ZD: [REDACTED]</p> <p>Nutzer anmelden</p> <p>Nutzer abmelden</p>	 <p>profil</p> <p>Willkommen!</p> <p>Es sind 2 Nutzer angemeldet</p> <p>Aufträge 9 offene</p> <p>Karte</p> <p>Galerie</p>
<p>Menüpunkt <b>Nutzerübersicht</b></p>	<p>Nutzer können an- und abgemeldet werden</p>	<p>Auf der Startseite wird angezeigt wie viele Nutzer angemeldet sind</p>